

# CREATIEVE POSTERS



Lobke Rondelez . Redlobster.be . @rrredlobster

Together inside out



United Nations  
Educational, Scientific and  
Cultural Organization



Designated  
UNESCO Creative City  
in 2017



# Kortrijk UNESCO Design Region

Designregio Kortrijk is het platform voor creativiteit, innovatie en ondernemerschap van de regio Kortrijk. We organiseren projecten die creativiteit, innovatie en ondernemerschap stimuleren, inspireren met goede praktijken en connecteren een netwerk van bedrijven, ontwerpers, onderwijs en publieke ruimte.

Dankzij haar lange traditie op dit domein behoort de regio Kortrijk sedert het najaar van 2017 tot een wereldwijd netwerk van 246 steden die creativiteit gebruiken als hefboom voor duurzame ontwikkeling van hun stad en regio: het UNESCO Creative Cities Network.

Het is onze ambitie om de hele regio in dit inspirerende verhaal te betrekken, er samen voor te gaan, én iedereen aan te moedigen om deel uit te maken van dit creatieve netwerk.

## ***Verbinding en solidariteit***

Wereldwijd is de corona-crisis plots dé uitdaging geworden van onze gehele samenleving. Een uitdaging die gelukkig ook velen stimuleert om origineel uit de hoek te komen, en om creativiteit in te zetten voor meer verbinding en solidariteit.

Vanuit ons Unesco Creative Cities Network kregen we mooie voorbeelden te zien van die creatieve verbinding en solidariteit:

- ✂ *In onze design partnerstad Singapore loopt een Corona-chronicles actie.*
- ✂ *In diezelfde stad brachten 19 designers hun positieve boodschap ondanks de impact ervan op hun zaak.*
- ✂ *Shenzhen doet dan weer een oproep naar designers om posters te maken die wereldwijde solidariteit en steun uitstralen in deze ongekende tijd. De werken zullen deel uitmaken van een postertentoonstelling in Shenzhen tijdens hun Designweek in juli 2020.*

Ook vanuit Kortrijk UNESCO Design Region willen we solidair zijn én willen we aantonen dat onze Kortrijkse regio door samen te werken tot creatieve oplossingen kan komen.

Eenzijds door de vele kwetsbare ouderen, thuiszittende families met kinderen, de vele thuiswerkers en ontelbare anderen positief te ondersteunen. Anderzijds door onze regionale designers een hart onder de riem te steken.

Daarom riepen we enkele van hen op om Creatieve Posters te ontwerpen. Hun bijdragen hebben wij gebundeld en stellen we graag voor iedereen online beschikbaar: om te downloaden, af te printen, in te kleuren of ineen te knutselen, te verspreiden én uit te hangen. Op die manier hopen we met Kortrijk UNESCO Design Region een steentje te kunnen bijdragen aan een draagbare en creatieve corona-tijd voor iedereen.

Stijn, Lise, Veerle, Lisa, Stan, Sébastien en Kimsy  
Het Designregio Kortrijk team



## *Hippie Hooray, Eva Baete*

*Eva Baete is een 23-jarige grafisch ontwerper die in Kortrijk woont. Ze heeft een bachelordiploma in Digitaal ontwerp en ontwikkeling bij Howest. Grafisch ontwerp en illustraties zijn één van haar passies. Ze is de eigenaar van Hippie Hooray, een bedrijf dat zich richt op milieuvriendelijk ontwerp en illustratie. Ze heeft niet veel vrije tijd meer, maar als ze dat wel heeft, leest ze boeken of volgt ze cursussen, gaat ze af en toe wandelen, brengt ze tijd door met haar vriend en waardeert ze lekker eten. Ze is geïnteresseerd in een milieuvriendelijker en bewuster leven.*

# STRONGER TOGETHER

stay  
safe

"ALWAYS TRY TO FOCUS ON THE  
POSITIVE THINGS YOU HAVE IN LIFE  
AND REMEMBER THAT BEING KIND  
DOESN'T COST ANYTHING"

EVA BAETE

  
**KORTRIJK**  
UNESCO  
DESIGN REGION

OOK AL ZOUDEN WE ALLE  
BLOEMEN PLUKKEN, DE LENTE  
ZULLEN WE NIET KUNNEN  
TEGENHOUDEN.

- PABLO NERUDA



Eva Baete

LENTIE



# vier je eigen FEEST



Maak slingers met koord en oud papier. Gebruik oude dozen en/of oude plastic flessen om decoratie te knutselen voor je feest.



Bouw een feesttent met behulp van (oude) lakens. Gebruik je fantasie om de perfecte feestlocatie tevoorschijn te toveren.

Vraag hulp bij het opstellen van het buffet. Samen een taart maken kan ook heel leuk zijn! Je gasten zullen dat vast geweldig vinden.



Nodig al je poppen, knuffels en huisgenoten uit met een zelfgemaakte uitnodiging.

Voorzie leuke spelletjes en knutselactiviteiten en het feest kan beginnen!





## *Studio Muts, Eva Neiryndck*

*Studio Muts is een vrolijk en creatief ontwerpersduo. Onder hun muts passen projecten gaande van architectuur tot en met illustratie. Miguel realiseert de interieur- en architectuurprojecten met een groot hart voor renovaties.*

*Eva zit dagelijks aan haar tekentafel voor allerlei illustratieve en grafische projecten van formaat postkaart tot XL muurtekeningen.*

*Sinds mei 2019 is er een klein nieuw Studio Muts teamlid bijgekomen: dochtertje Pip.*

"ALS ILLUSTRATOR GELOOF IK  
IN DE KRACHT VAN VERHALEN VERTELLEN.  
VERHALEN WERKEN VERBINDEND,  
OOK VAN OP AFSTAND."

Studio Muts . Illustratie

  
**KORTRIJK**  
UNESCO  
DESIGN REGION



 *studiomuts.illustratie*





A stylized illustration of a woman with blonde hair in a bun, wearing a polka-dot top and a green skirt, sitting at a yellow desk. She is using a laptop and holding a red pencil. A white mug with the Dutch text 'blijf van mijn best af!' is on the desk. The background is a warm orange wall with a window and a single pear-shaped light fixture hanging from the ceiling. The floor has a green patterned rug.

“ALS ILLUSTRATOR GELOOF IK  
IN DE KRACHT VAN VERHALEN VERTELLEN.  
VERHALEN WERKEN VERBINDEND,  
OOK VAN OP AFSTAND.”  
Studio Muts . Illustratie

Instagram: [@studiomuts](#) Illustratie



### **KLEURPLAAT PAREIDOLIE**

Pareidolie is het herkennen van vormen en gezichten in alledaagse dingen, zoals bijvoorbeeld in wolken. Laat je creativiteit de vrije loop.

# SCHATTENJACHT

## Stap 1

GA OP ZOEK  
NAAR EEN MOOIE KEI  
OF STEEN.



## Stap 2

VERSIER JE KEI TOT  
EEN ECHTE SCHAT.



## Stap 3

GA DE SCHAT  
ERGENS IN JE BUURT  
VERSTOPPEN.




## Stap 4

TEKEN EEN ECHTE  
SCHATKAART.



## Stap 5

LAAT EEN FAMILIELID  
OP SCHATTENJACHT GAAN.  
OF HANG DE SCHATKAART AAN JE DEUR  
VOOR EEN BUUR.



"ALS ILLUSTRATOR GELOOF IK  
IN DE KRACHT VAN VERHALEN VERTELLEN.  
VERHALEN WERKEN VERBINDEND,  
OOK VAN OP AFSTAND."

Studio Muts . Illustratie



## *Studio Bertha, Lisa Cailliau en Klaus*

*Lisa & Klaus zijn de bezielers van Studio Bertha. Ze zijn "partners in illustration" & "in real life". Ze vullen en voelen elkaar perfect aan.*

*De wortels van hun illustraties zijn gegroeid uit de passie voor aquarel en de zoektocht naar kleine gelukjes in het leven. Telkens een fijne vondst, gekoesterd door even stil te staan.*

*Met de wenskaartjes van Studio Bertha schenk je een glimlach, een knipoog of zonnestraaltje verpakt in een klein gebaar. Een vrolijke verjaardagskalender waardoor rode wangen om een vergeten verjaardag verleden tijd worden.*

*Naast geluk op papier wordt er ook ingezet op sociaal en duurzaam geluk. Ze hebben een groot groen hart en doen veel inspanningen om zo ecologisch verantwoord mogelijk te werken. Ook al hebben ze nog een hele weg te gaan, iedere stap in de groene richting telt.*





Studio Bertha

Het leuke aan creativiteit is dat het steeds groeit. Hoe meer je het gebruikt, hoe creatiever je wordt in oplossingen vinden



1. Print Suzanne op gewoon papier
2. Kleef je blad op (fijn) karton en knip alle deeltjes uit
3. Bevestig met splitpennen of lijm de deeltjes aan elkaar
4. Veel plezier

Studio Bertha

Droom grote dromen. Veranderingen kunnen klein starten en toch een grote impact hebben. Met verbeelding raak je overal.



Lucien

1. Print Lucien op gewoon papier
2. Kleef je blad op (fijn) karton en knip alle deeltjes uit
3. Bevestig met splitpennen of lijm de deeltjes aan elkaar
4. Veel plezier

Studio Bertha

Ontwerpen is jezelf vrijheid geven. Je kan je eigen realiteit creëren. Alles kan en dat is het mooie!





## *Redlobster, Lobke Rondelez*



*Lobke Rondelez is het meisje, of de mevrouw (zo plachten ze haar de laatste tijd toch te noemen), achter Redlobster. Kleuren en kleurencombinaties maken haar gelukkig. Ze is illustrator en vormgever, maar niet zomaar, want ze behaalde daarvoor haar masterdiploma aan het Sint Lucas te Gent.*

*Ze houdt van kleurpotloden, verf, stiften, krijtjes in alle kleuren en vormen. Als ze ze ziet, dan wil ze er meteen mee aan de slag.*

*Verder houdt ze er ook van om kleine grapjes of dubbele bodems in haar illustraties te verwerken. Om dingen mooier, leuker, fijner en grappiger te maken dan ze eigenlijk zijn. En tenslotte om orde in de chaos te scheppen ...en om dingen te vereenvoudigen tot hun essentie.*

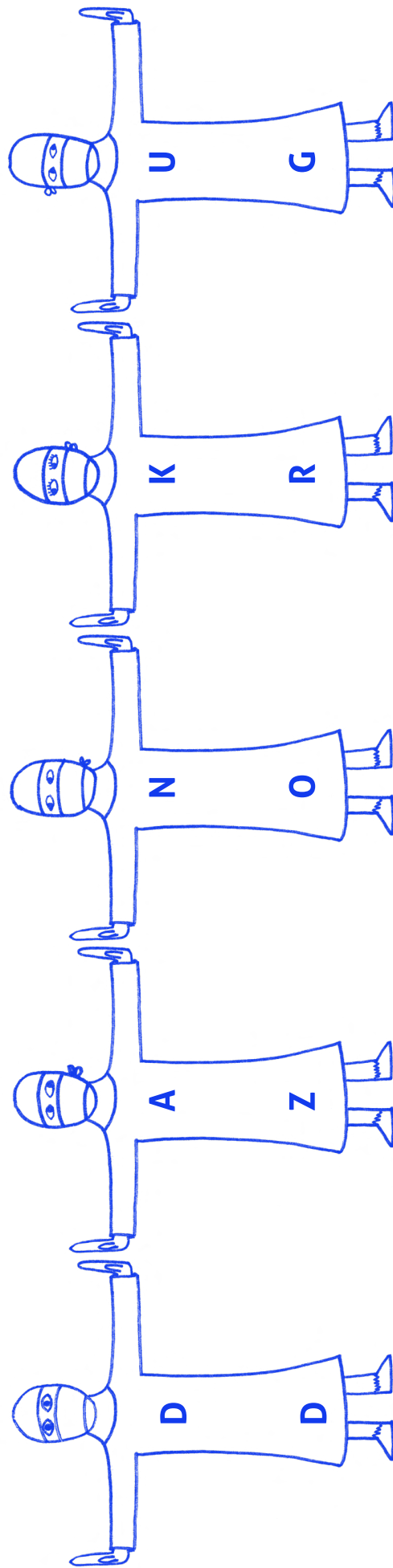


Together inside out



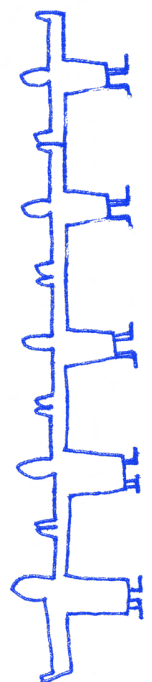
Hang dit witte laken voor je raam om de zorg een hart onder de riem te steken.  
Versier het eventueel eerst met tekeningen en / of tekst.

Denk niet wit / zwart maar in kleur



Kleur de zorgpoppetjes in, plooi ze daarna zigzag tussen de handjes en knip ze uit. Hang de slinger voor uw raam om de zorg te bedanken.

Hand in hand, oog in oog, alle kleuren van de regenboog



© Lobke Rondelez . Redlobster.be . @rrredlobster



Kleur de verschillende huizen en bewoners in, zoek daarna de weg naar hun eigen kot en laat ze daar blijven : **BLIJF IN JE KOT!**

Blijf in uw kot!



## *Creatief talent, Liesbet Delvoye*

*Liesbet is een jonge designer afkomstig uit Aalbeke, Kortrijk. Naast haar achtergrond als communicatiemanager, begeeft zij zich super graag op het creatief vlak: grafisch ontwerp en illustratie.*

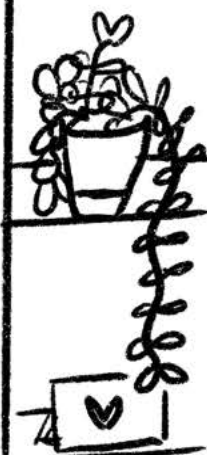




*Liesbet tekent het liefst de hele dag door en toont dat ook in haar ontwerpen. Het liefst maakt zij geboortekaartjes, posters of wenskaartjes met leuke personages, zoals Dotje! Dit doet ze op papier of digitaal. Ze ontwerpt met veel kleur, speelsheid en dynamiek.*

*Haar boodschap: 'Kleur niet altijd mooi binnen de lijntjes.'*

TOGETHER  
WE WILL BEAT THIS  
TOGETHER  
WE CAN MAKE IT  
TOGETHER  
WE CAN DO IT



DOTJE'S  
ANTI-CORONA  
TIPS



LEES JE HELE  
BOEKEN-  
COLLECTIE

LIESBET DELVOYE

"Kleur niet altijd binnen de lijntjes, doe eens gek!"



# SNUIF DE LENTE OP

LIESBET DELVOYE




DOTJE'S  
ANTI-CORONA  
TIPS

"Creatief zijn is het kind in u terug naar boven halen."

DOTJE'S  
ANTI-CORONA  
TIPS

# BAK EEN GIGANTISCHE TAART!



LIESBET DELVOYE

"Een dag niet getekend, is een dag niet geleefd!"

DOTJE'S  
ANTI-CORONA  
TIPS

# PROBEER GEKKE KAPSELS UIT



LIESBET DELVOYE

"Het gaat er niet om of je binnen de lijntjes kleurt,  
het gaat erom dat je je eigen tekening maakt."

# DIY maak een kunstwerk in 5 minuten

Wat heb je nodig?

- hard blad papier of canvas
- stiften of verf
- plakband (liefst niet te dik)

Stap 1: patroon maken

Teken uit op een schetsblad welk patroon je wilt maken. Je kan gaan voor schuine strepen, driehoeken, vierkantjes, ...



Stap 2: plakband

Plak plakband in de vorm van je patroon op je canvas of hard blad papier.



Stap 3: kleuren

Kleur de vlakken in waar er geen plakband is. Pas goed op voor de randjes en wees nauwkeurig.



Stap 4: plakband verwijderen

Trek het plakband voorzichtig af en ziezo! Daar is je kunstwerkje!



"Creatieve mensen hebben geen rommel, creatieve mensen hebben overal ideeën liggen".

# CREATIEVE POSTERS

*Doe jij ook mee?*

*Zin om creatief bezig te zijn? Kleur de kleurplaten in en hang ze gerust uit aan je raam. Neem een foto en deel het op je Instagram of Facebook.*

*Gebruik de #creatieveposters en tag @designregio.*

*Samen tegen Corona.*



United Nations  
Educational, Scientific and  
Cultural Organization



KORTRIJK  
DESIGN REGION

Designated  
UNESCO Creative City  
in 2017

